

شکاف کام و لب



- اولین نقص چهره ای
- چهارمین نقص مادرزادی
- در این ناهنجاری بافت لب یا دهان در خلال تکامل جنین بخوبی تشکیل نشده است.
- شیوع بیماری در تمام نژادها
- میزان شیوع از ۱ تا ۵/۱ در ۱۰۰۰



Examples of Unilateral and Bilateral Cleft Lip



Normal roof of mouth

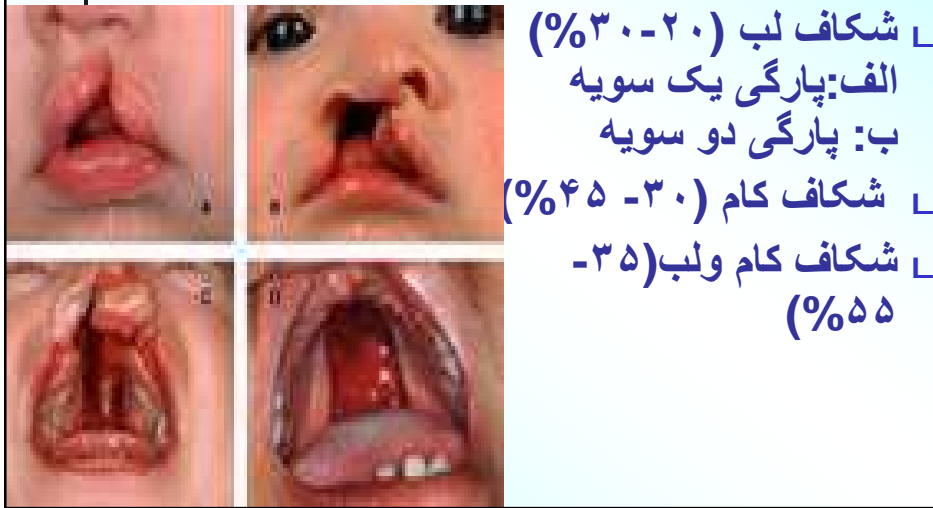


One-sided cleft lip



Two-sided cleft lip

انواع شکافها



علل بروز ناهنجاریهای شکاف کام و لب

ژنتیک

الف: داشتن والد یا یک فرزند دارای شکاف کام و لب

ب: سن بالای پدر

محیط

الف: کشیدن سیگار

ب: الکی بودن والدین

ج: دیابت مادران

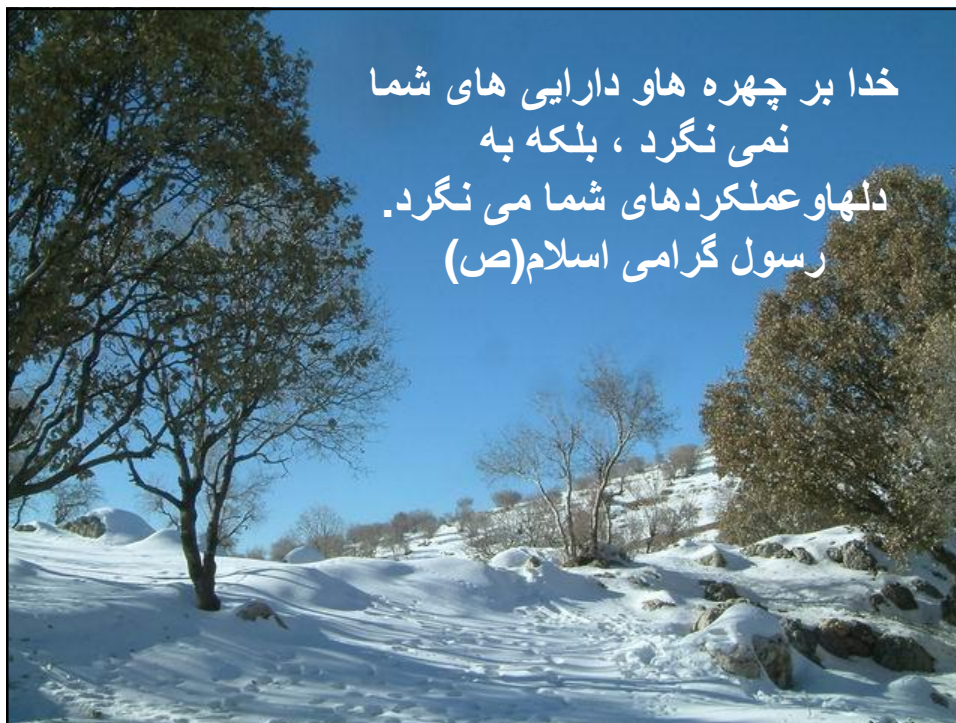
د: کمبود ویتامین A

ه: عدم مصرف اسید فولیک

ی: خوددرمانی و تغذیه نامناسب مادران



خدا بر چهره هاو دارایی های شما
نمی نگرد ، بلکه به
دلها و عملکردهای شما می نگرد.
رسول گرامی اسلام(ص)



عوارض و مشکلات



آبد شکلی ظاهروزیبایی

آ تغذیه

آ اشکال در گفتار

آ شنوایی و عفونت گوش میانی

آ روحی روانی

آ مشکلات دندانی



تشخیص

– سونوگرافی های قبل

از تولد

Ultrasound of fetus during week 17 of pregnancy



– بطور مشهود پس

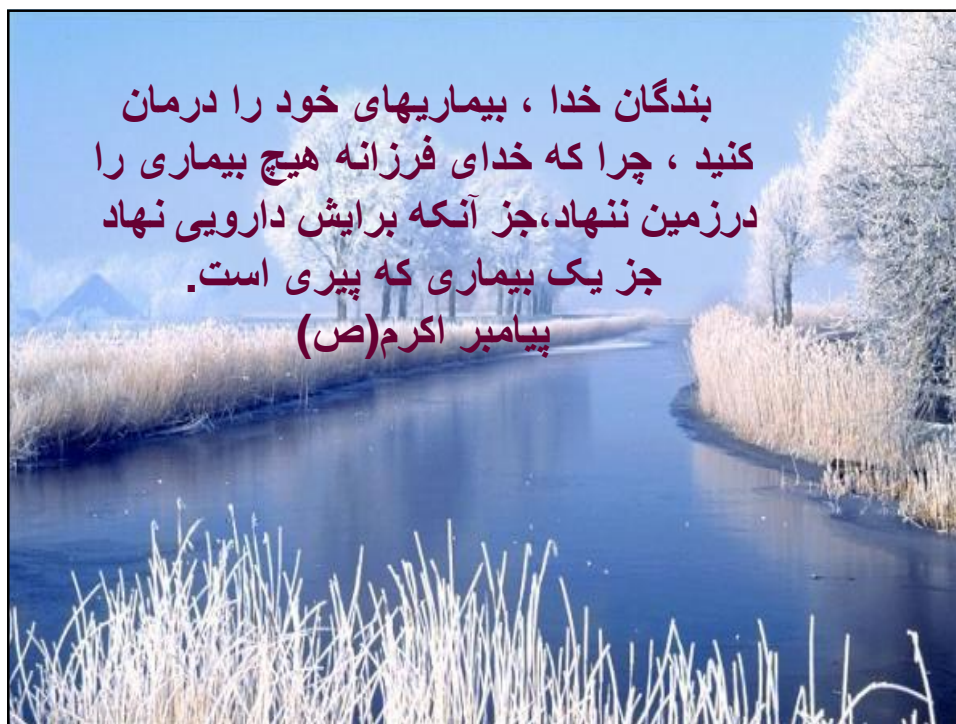
از تولد



پیشگیری

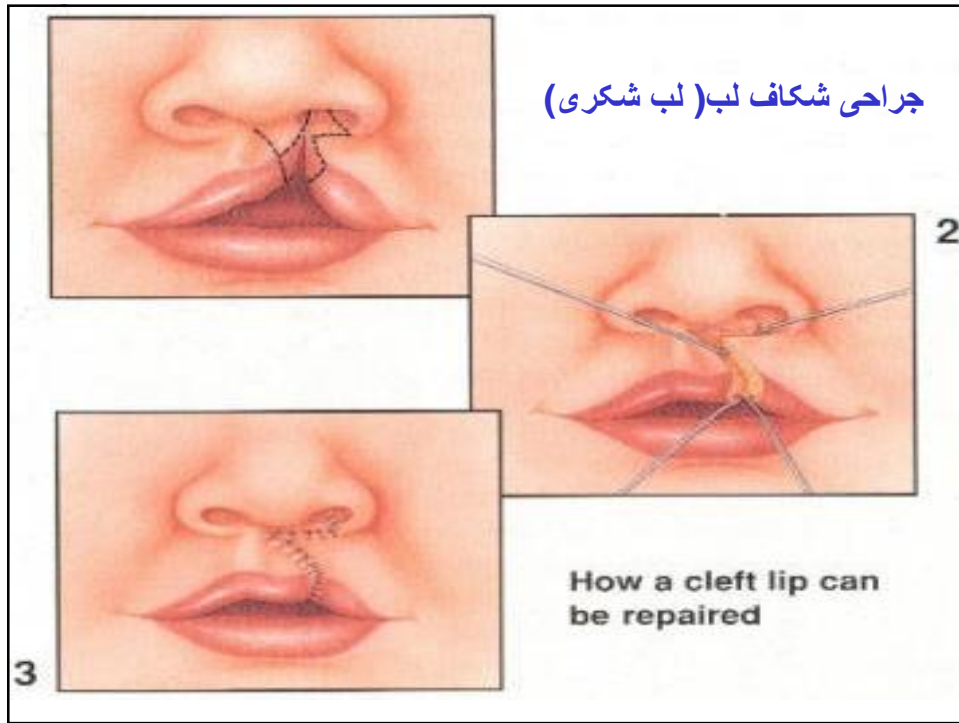
- Ⓐ هیچ راه تضمینی برای جلوگیری از تولد کودک با شکاف لب یا کام وجود ندارد. رعایت بعضی موارد احتمال بروز را کاهش میدهد:
- Ⓐ گذراندن یک بارداری سالم
- Ⓐ عدم استفاده از مشروبات الکلی
- Ⓐ ترک سیگار
- Ⓐ مصرف ویتامین A و اسید فولیک در زمان بارداری





درمان

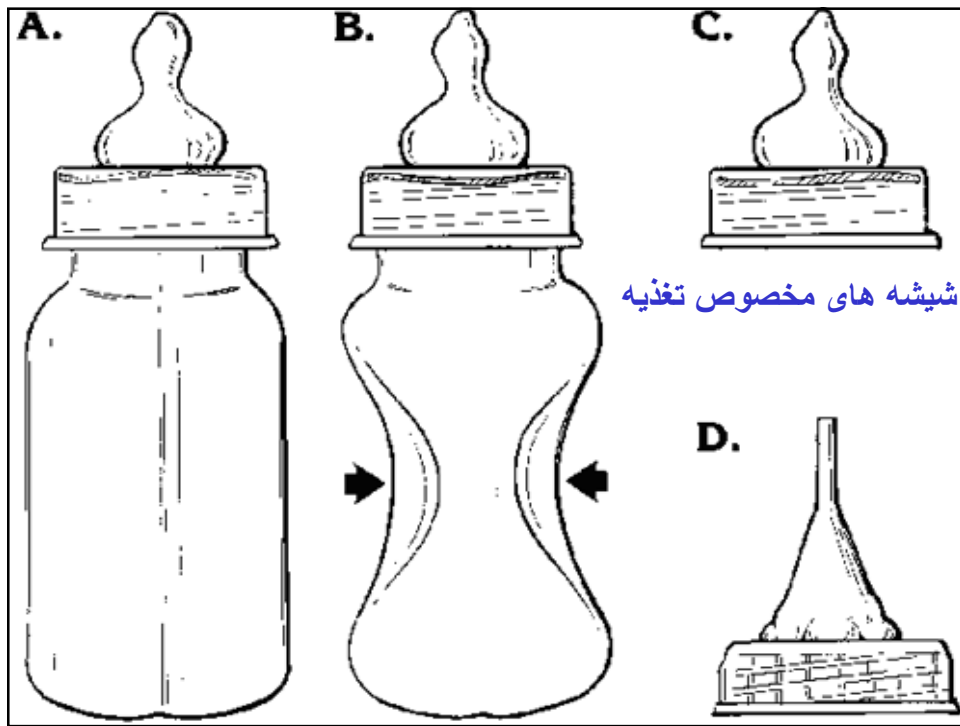
- ! جراحی
- ! گفتار درمانی
- ! درمان عفونتهای گوش
- ! ارتودنسی و درمان ناهنجاریهای
- ! دندانپزشکی
- ! ایجاد محیط گرم و مشاوره روانشناسی

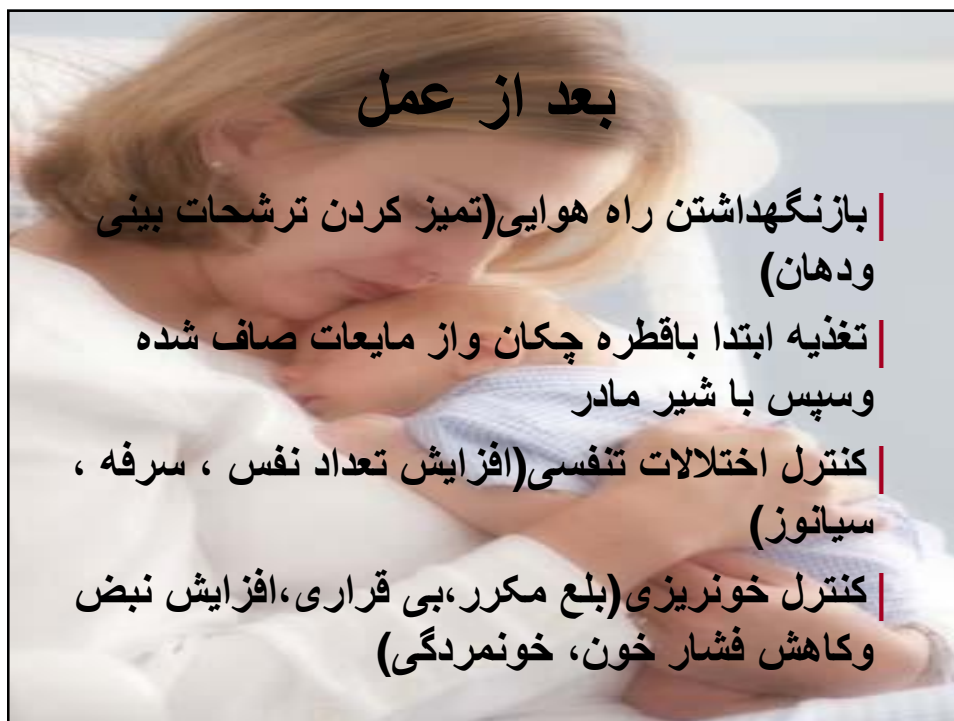




تغذیه

- ▣ تغذیه کودک باید بصورت نشسته باشد
- ▣ تعداد دفعات تغذیه را افزایش و مقدار آن را کاهش دهیم
- ▣ بعد از شیر، آب به کودک نوشانده شود
- ▣ تشویق به آروق زدن نماییم
- ▣ تغذیه با قطره چکان طبی با سر پلاستیکی یا شیشه مخصوص
- ▣ شروع غذای جامد دیرتر از کودکان طبیعی





منابع :

۱- پرستاری کودکان مارلو

۲- شکاف کام ولب، دکتر حمیدرضا پاکشیر، الهیار گرامی، مهد بابایی جهرمی

۳- www.7tir.com - www.govasher.com

<http://mohkamfoundation.blogspot.com>-

<http://jouybari.blogfa.com>-



تهیه و تنظیم: پیشدادیان

